

令和8年(2026年)夏のボランティア体験プログラム

【申込（予約）サイト】 使い方

目次

第1章:アカウント登録	4
第2章:ユーザー(プロフィール)登録	12
第3章:体験プログラム、事前説明会等の申込み	18
第4章:マイページ	23
第5章:利用上の注意事項等(まとめ)	30

申込(予約)サイトホーム画面

スマートフォン画面イメージ

ボランティア体験プログラム
市民福祉活動センター

体験プログラム一覧

新規登録 ログイン

体験プログラムのマニュアル

プログラム番号：名称をタップしてください。
(青枠下線部)

検索結果 4 件

施設での活動
高齢者に寄り添う

1：ディサービス川越新富町1丁目

開催地名	ディサービスセンター川越新富町1
施設住所	川越市新富町1-7-5
活動内容	お話し相手、その他介助のお手伝い体験
開催日	8月3日(月)～8月31日(月)
時間帯1	09:00～13:00

パソコン画面イメージ

ボラ活エール・体験

https://www.volukatsu-yell.jp/00004/Taiken

体験プログラム一覧

Home > 体験プログラム一覧

体験プログラムのマニュアル システムQ&A

4 件見つかりました 最初へ 前へ 1 次へ 最後へ 表示件数: 30

施設での活動
高齢者に寄り添う

1：ディサービス川越新富町1丁目

開催地名	ディサービスセンター川越新富町1
施設住所	川越市新富町1-7-5
活動内容	お話し相手、その他介助のお手伝い体験
開催日	8月3日(月)～8月31日(月)
時間帯1	09:00～13:00
時間帯2	13:00～16:00
時間帯3	09:00～16:00
日程	除外曜日：土、日、祝 除外日：8/12、8/13、8/14 コメント：1日4人までとなります。
活動日数	2日連続
定員	1日3名まで
参加条件	中学生2年生～一般
申込×切	開催日の3日前まで申込可能

ログイン
新規ユーザー登録
体験プログラムを探す

プライバシーポリシー (社協)
プライバシーポリシー (ボラ活エール)
利用規約

スマートフォンで閲覧する

スマートフォン：iPhoneはSafariブラウザ、AndroidはChromeブラウザをご利用ください

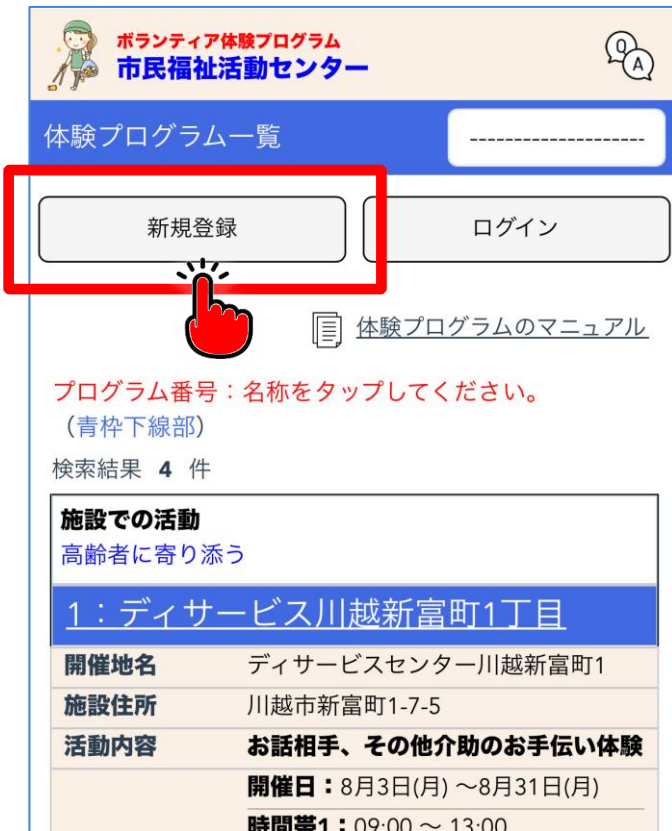
パソコン：Chromeブラウザ、又はEdgeブラウザをご利用ください。

第1章

アカウント登録

1-1. 新規ユーザー登録(アカウント、ユーザー情報)

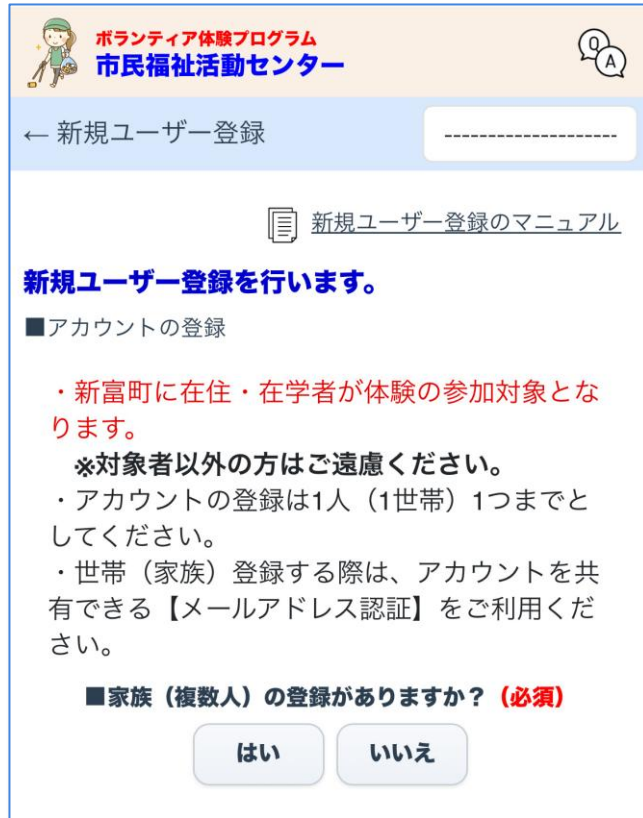
予約システムをご利用いただくためにはアカウント、及びユーザー情報登録が必要となります。



新規登録(新規ユーザー登録)ボタンをタップ(クリック)してください。

1-2. アカウムの登録を行います。

個人情報の漏洩を防ぐ目的と、皆様へのお知らせ(メール)が確実に届く状態にするために、まずアカウントを作成します。



ボランティア体験プログラム
市民福祉活動センター

← 新規ユーザー登録

新規ユーザー登録のマニュアル

新規ユーザー登録を行います。

■アカウントの登録

- ・新富町に在住・在学者が体験の参加対象となります。
- ※対象者以外の方はご遠慮ください。
- ・アカウントの登録は1人(1世帯)1つまでとさせていただきます。
- ・世帯(家族)登録する際は、アカウントを共有できる【メールアドレス認証】をご利用ください。

■家族(複数人)の登録がありますか? (必須)

はい いいえ



ボラ活エール・体験

ボラ活エール・体験

新規ユーザー登録

Home > 新規ユーザー登録

新規ユーザー登録のマニュアル システムQ&A

新規ユーザー登録を行います。

■アカウントの登録

- ・新富町に在住・在学者が体験の参加対象となります。
- ※対象者以外の方はご遠慮ください。
- ・アカウントの登録は1人(1世帯)1つまでとさせていただきます。
- ・世帯(家族)登録する際は、アカウントを共有できる【メールアドレス認証】をご利用ください。

■家族(複数人)の登録がありますか? (必須) はい いいえ

©ボラ活エール All Rights Reserved.

ログイン

新規ユーザー登録

体験プログラムを探す

プライバシーポリシー (社協)

プライバシーポリシー (ボラ活エール)

利用規約

スマートフォンで閲覧する

1-3. 家族(複数人)の登録 有/無を選択します(重要)

アカウント登録画面の下部、「**■家族登録(複数人)の登録がありますか?**」について

ボランティア体験プログラム
市民福祉活動センター

← 新規ユーザー登録

新規ユーザー登録のマニュアル

新規ユーザー登録を行います。

■アカウントの登録

- ・新富町に在住・在学者が体験の参加対象となります。

※対象者以外の方はご遠慮ください。

- ・アカウントの登録は1人(1世帯)1つまでとしてください。
- ・世帯(家族)登録する際は、アカウントを共有できる【メールアドレス認証】をご利用ください。

■家族(複数人)の登録がありますか? (必須)

はい いいえ

1つのアカウントで、家族(複数人)のユーザー登録(個人情報入力)が可能です。

例えば、お子様が二人いる家族で、お母様が代表して二人の登録を行うは、“**はい**”を選択してください。

■家族(複数人)の登録がありますか? (必須)

はい

いいえ



1-5. メール(アドレス)認証によるアカウントの登録

できるだけ日常利用されているメールアドレスをご利用下さい。

次に任意パスワードを入力し、登録をタップ(クリック)してください。**※確認用パスワードの入力もお願いします。**

■パスワードは、**8文字以上**となります。

半角英数字(アルファベット、数字)と**記号(- _ \$ @ ? / など)を必ず1文字以上含めてください。**

メールアドレス (必須)
R8-2026@volunteer_taiken.jp

パスワード (必須)
Pass.Word-0001

パスワードを表示する
**半角英数字、半角記号 (- _ \$ @ ? / 等) 8文字以上。
(半角数字は1文字以上、必ず含めてください。)**

パスワードの確認入力 (必須)
Pass.Word-0001

登録

ボラ活エール・体験

https://www.volukatsu-yell.jp/00004/Taiken/user_signin

新規ユーザー登録のマニュアル システムQ&A

ログイン

新規ユーザー登録

体験プログラムを探す

プライバシーポリシー (社協)

プライバシーポリシー (ボラ活エール)

利用規約

QRコード

スマートフォンで閲覧する

以下を記入し、「登録」ボタンをクリックしてください。

メールアドレス (必須)
R8-2026@volunteer_taiken.jp

パスワード (必須)
Pass.Word-0001

パスワードを表示する
**半角英数字、半角記号 (- _ \$ @ ? / 等) 8文字以上。
(半角数字は1文字以上、必ず含めてください。)**

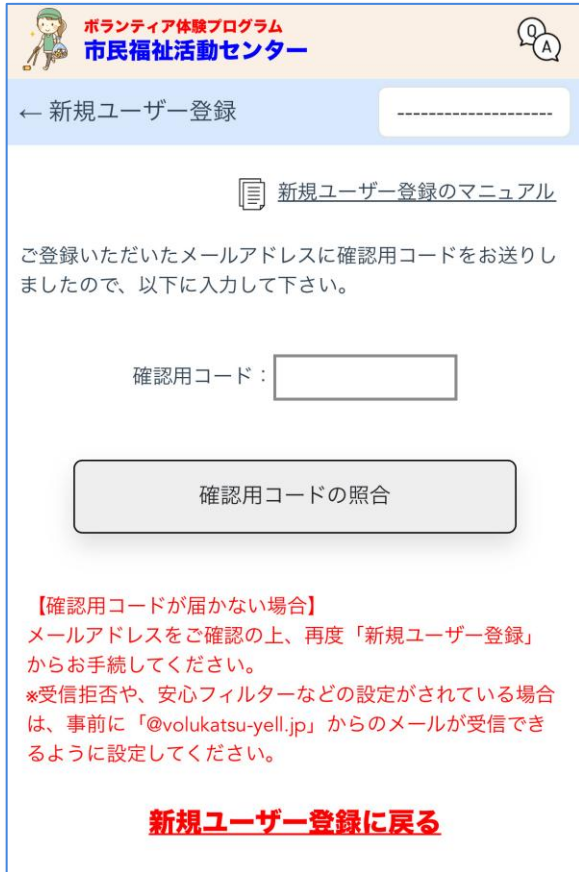
パスワードの確認入力 (必須)
Pass.Word-0001

登録

©ボラ活エール All Rights Reserved.

1-6. メールアドレス認証によるアカウントの登録

入力したメールアドレスに確認用コードが送られます。その確認コードを入力し、確認用コードの照合 をタップ(クリック)してください。



ボランティア体験プログラム
市民福祉活動センター

← 新規ユーザー登録

新規ユーザー登録のマニュアル

ご登録いただいたメールアドレスに確認用コードをお送りしましたので、以下に入力して下さい。

確認用コード:

確認用コードの照合

【確認用コードが届かない場合】
メールアドレスをご確認の上、再度「新規ユーザー登録」からお手続きしてください。
*受信拒否や、安心フィルターなどの設定がされている場合は、事前に「@volukatsu-yell.jp」からのメールが受信できるように設定してください。

新規ユーザー登録に戻る



ボラ活エール・体験

https://www.volukatsu-yell.jp/00004/Taiken/user_signin

新規ユーザー登録

Home > 新規ユーザー登録

新規ユーザー登録のマニュアル システムQ&A

ご登録いただいたメールアドレスに確認用コードをお送りしましたので、以下に入力して下さい。

確認用コード:

確認用コードの照合

【確認用コードが届かない場合】
メールアドレスをご確認の上、再度「新規ユーザー登録」からお手続きしてください。
*受信拒否や、安心フィルターなどの設定がされている場合は、事前に「@volukatsu-yell.jp」からのメールが受信できるように設定してください。

新規ユーザー登録に戻る

ログイン

新規ユーザー登録

体験プログラムを探す

プライバシーポリシー (社協)

プライバシーポリシー (ボラ活エール)

利用規約

スマートフォンで閲覧する

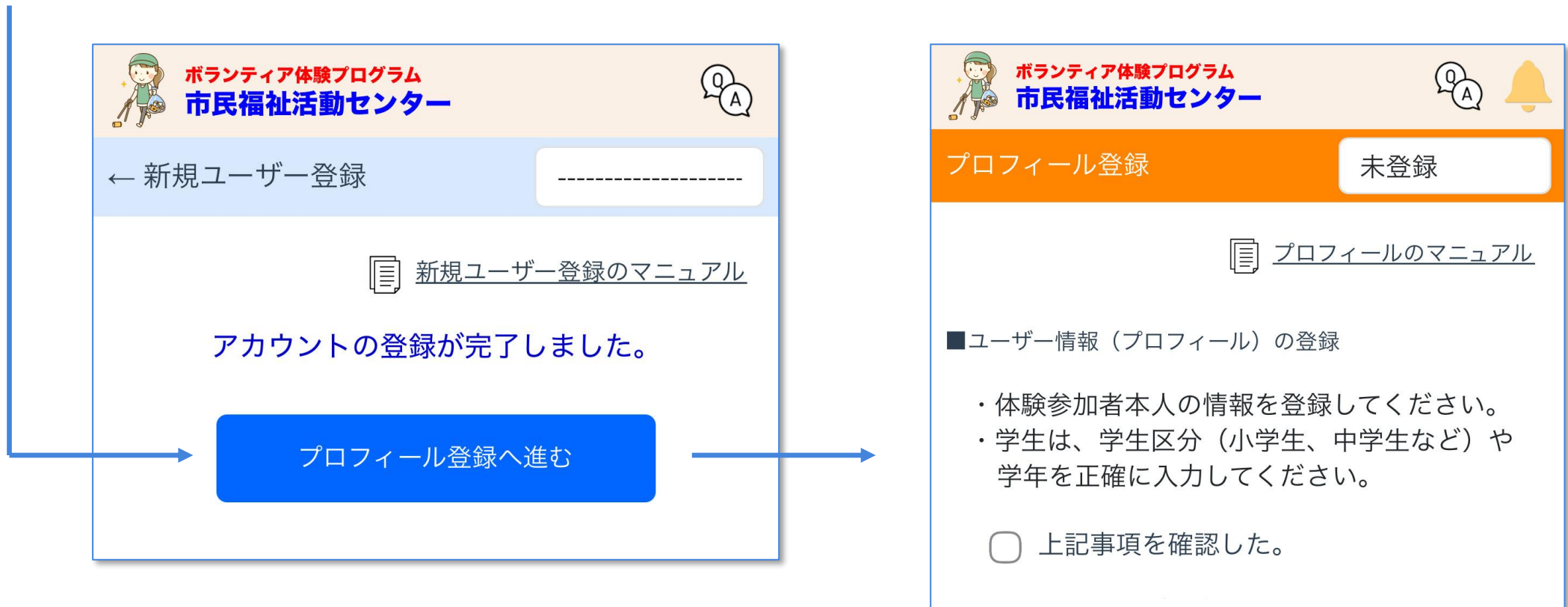
©ボラ活エール All Rights Reserved.

【確認用コードが届かない場合】
メールアドレスの間違い、迷惑メール扱い、メールフィルタによる受信拒否が考えられます。

1-7. アカウント登録の完了

以下の表示がされましたら、アカウント登録は完了です。

引き続き、ユーザー登録(プロフィール登録)に進んでください。



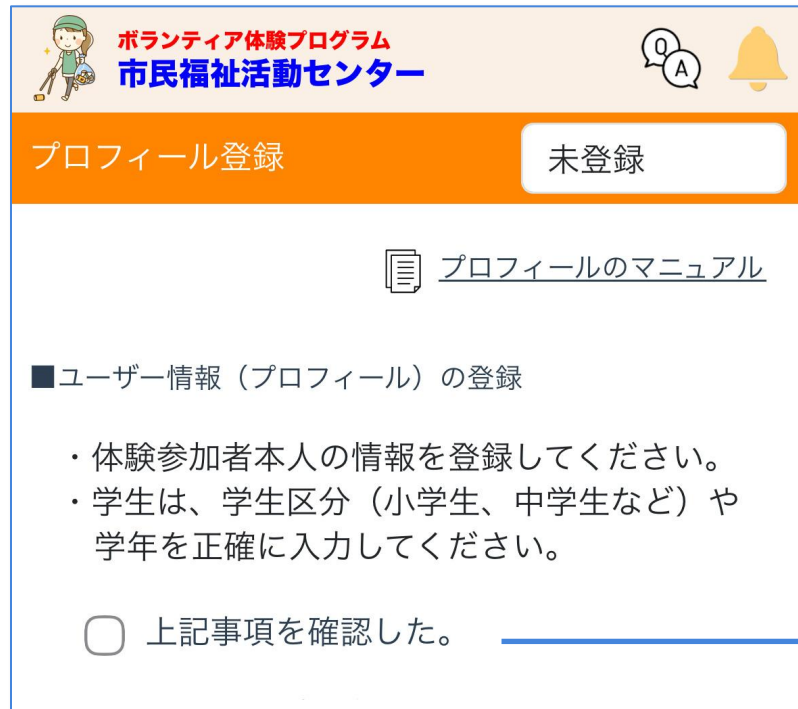
第2章

ユーザー（プロフィール）登録

2-1. ユーザー情報（プロフィール）登録

体験プログラム実施事業者からの注意事項などが表示されます。

内容を確認し、 を入れてください。



ボランティア体験プログラム
市民福祉活動センター

プロフィール登録 未登録

[プロフィールのマニュアル](#)

■ユーザー情報（プロフィール）の登録

- ・体験参加者本人の情報を登録してください。
- ・学生は、学生区分（小学生、中学生など）や学年を正確に入力してください。

上記事項を確認した。



ボランティア体験プログラム
市民福祉活動センター

プロフィール登録 未登録

[プロフィールのマニュアル](#)

上記事項を確認した。

氏名（姓）（必須）

体験
*入力例：体験

氏名（名）（必須）

歩羅
*入力例：歩羅

氏名かな（姓）（必須）

たいけん
*入力例：たいけん（ひらがな）

氏名かな（名）（必須）

ぼら
*入力例：ぼら（ひらがな）

プロフィール登録項目が表示されます。
家族登録の際は、まずは代表者（お父様、お母様など）のプロフィールからお願いします。

お名前や住所、職業（学生、一般）、経験等、設定項目に従って正確に入力してください。

※ユーザー情報は、登録する一人一人、本人の情報を登録してください。

2-2. 対象者ユーザーの選択状態表示

ユーザー登録が完了すると登録者の氏名が画面右上に表示され、現在の選択対象者となります。

ボランティア体験プログラム
市民福祉活動センター

体験プログラム一覧

体験 一郎 ▾

体験プログラムのマニュアル

プログラム番号：名称をタップしてください。
(青枠下線部)

検索結果 3 件

地域団体での活動
環境保全活動

①：デイサービスセンター三光

開催地名	デイサービスセンター三光
施設住所	川越市新富町1-7-5
活動内容	レクリエーションのお手伝い、話し相手
開催日	8月3日(月)～8月7日(金)

ボラ活エール・体験

https://www.volukatsu-yell.jp/00004/Taiken/Program

体験プログラム一覧

Home > 体験プログラム一覧

体験プログラムのマニュアル システムQ&A

3 件見つかりました 最初へ 前へ 1 次へ 最後へ 表示件数: 30 ▾

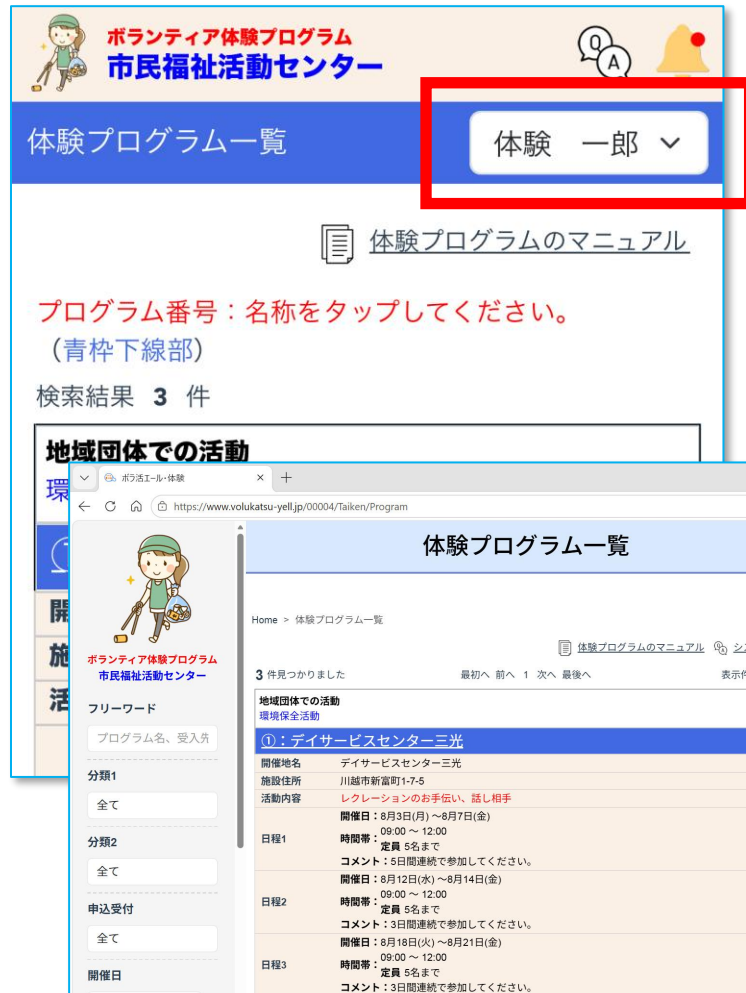
地域団体での活動
環境保全活動

①：デイサービスセンター三光

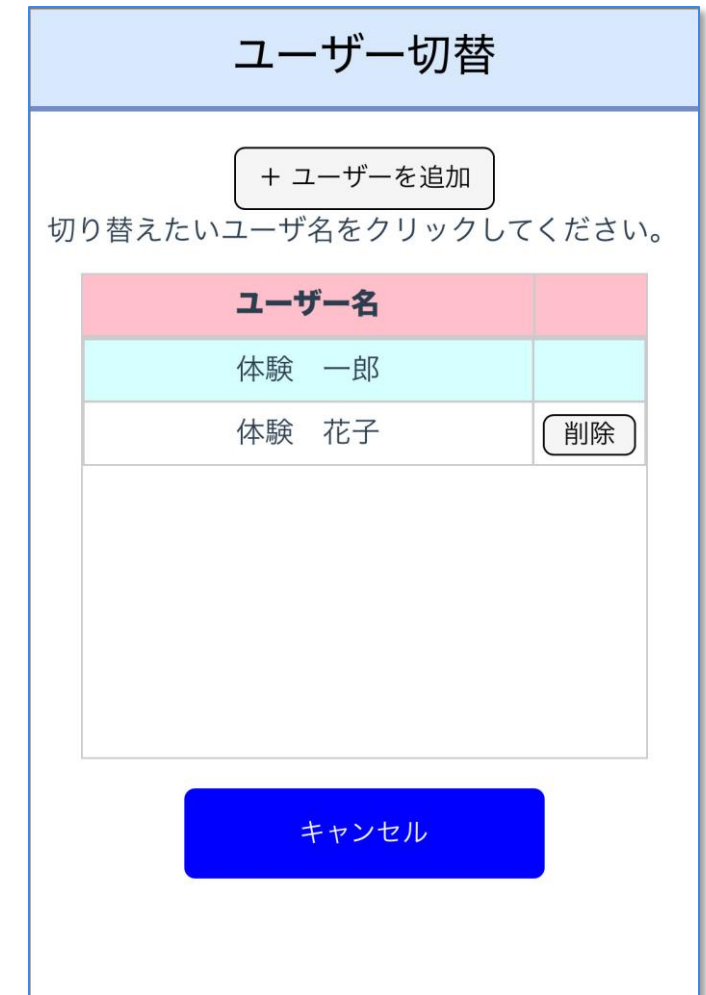
開催地名	デイサービスセンター三光
施設住所	川越市新富町1-7-5
活動内容	レクリエーションのお手伝い、話し相手
開催日	8月3日(月)～8月7日(金)
日程1	時間帯: 09:00～12:00 定員: 5名まで コメント: 5日間連続で参加してください。
日程2	開催日: 8月12日(水)～8月14日(金) 時間帯: 09:00～12:00 定員: 5名まで コメント: 3日間連続で参加してください。
日程3	開催日: 8月18日(火)～8月21日(金) 時間帯: 09:00～12:00 定員: 5名まで コメント: 3日間連続で参加してください。

2-3. ユーザーの追加と切替

スマートフォンは氏名表示部、PCはユーザー切替ボタンをタップ(クリック)します。



ユーザー切替、追加画面



2-4. ユーザーの追加

ユーザー切替画面からユーザー追加を選択し、追加登録します。

ユーザー切替


+ ユーザーを追加

切り替えたいユーザ名をクリックしてください。


ユーザー名	
体験 一郎	
体験 花子	削除

キャンセル

+ ユーザーを追加 をタップ(クリック)します。

 ボランティア体験プログラム
市民福祉活動センター

プロフィール登録 未登録

 [プロフィールのマニュアル](#)

■ユーザー情報（プロフィール）の登録

- ・体験参加者本人の情報を登録してください。
- ・学生は、学生区分（小学生、中学生など）や学年を正確に入力してください。

上記事項を確認した。

プロフィール登録画面に移動します。
お名前や住所、職業（学生、一般）、
経験等、設定項目に従って正確に
入力してください。

**※対象となる本人の情報を登録
してください。**

2-5. ユーザーの切替

ユーザー切替画面から切替対象となるユーザーを選択します。

ユーザー切替

+ ユーザーを追加

切り替えたいユーザ名をクリックしてください。

ユーザー名	
体験 一郎	
体験 花子	削除

切替対象者の氏名をタップ
(クリック)します。

キャンセル

ボランティア体験プログラム
市民福祉活動センター

体験プログラム一覧

体験 花子

体験プログラムのマニュアル

プログラム番号：名称をタップしてください。
(青枠下線部)

検索結果 3 件

地域団体での活動
環境保全活動

①：デイサービスセンター三光

開催地名	デイサービスセンター三光
施設住所	川越市新富町1-7-5
活動内容	レクレーションのお手伝い、話し相手
開催日	8月3日(月)～8月7日(金)

画面右上の氏名表示が変更されます。

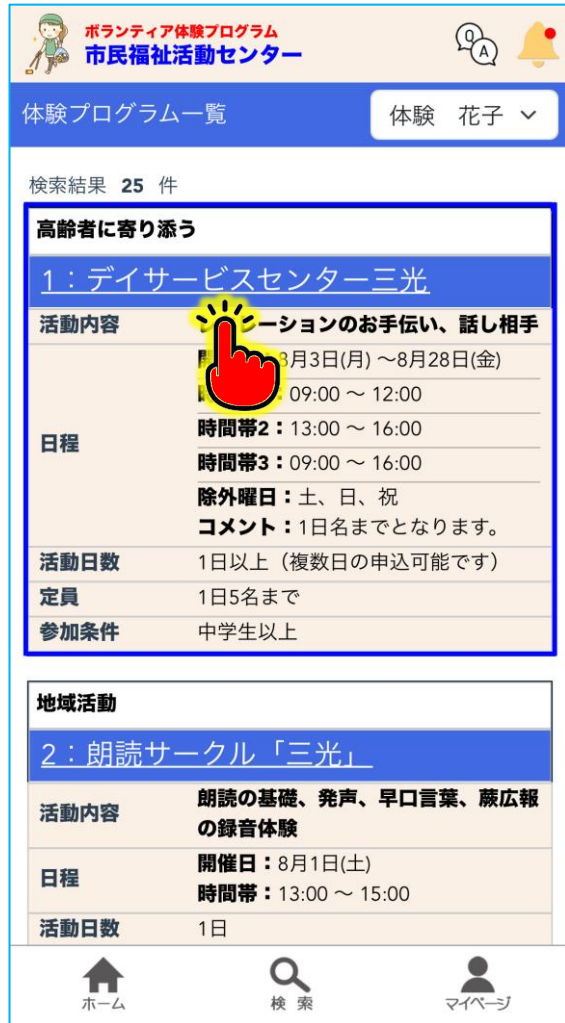
※事前説明会や、体験プログラムの
申込は、必ず申込対象者にユーザー
を切り替えてください。

第3章

体験プログラム、事前説明会等の申込み

3-1. 体験希望プログラムの選択

体験プログラム一覧(ホーム)から希望するプログラムの名称部をタップ(クリックします)



対象プログラムの詳細情報が表示され、
予約申込みが可能状態となります。

申込み ボタンを
タップ(クリック)します。

3-2. プログラムの申込み(日程の選択)

希望する日程(日時)を日程一覧、又はカレンダーから選択します。

開催日程一覧から選択

開催日程一覧から選択

ボランテア体験プログラム
市民福祉活動センター

← 体験プログラム詳細 体験 一郎

詳細内容 日程一覧 カレンダー

1: デイサービスセンター三光

活動内容: レクリエーションのお手伝い、話し相手
開催地名: デイサービスセンター三光
施設住所: [川越市新富町1-7-5](#)
申込条件: 1日以上 (複数日の申込可能です)

開催日	時間帯	残り人数(?)
2026/8/3(月)	09:00~12:00	あと 5名
	13:00~16:00	
2026/8/4(火)	09:00~12:00	あと 5名
	13:00~16:00	
2026/8/5(水)	09:00~12:00	あと 5名
	13:00~16:00	
2026/8/6(木)	09:00~12:00	あと 5名

一覧に戻る 申込み

ホーム 検索 マイページ

選択で切替可能



カレンダーから選択

開催日程一覧から選択

ボランテア体験プログラム
市民福祉活動センター

← 体験プログラム詳細 体験 一郎

詳細内容 日程一覧 カレンダー

1: デイサービスセンター三光

活動内容: レクリエーションのお手伝い、話し相手
開催地名: デイサービスセンター三光
施設住所: [川越市新富町1-7-5](#)
申込条件: 1日以上 (複数日の申込可能です)

<< 前月 8月 翌月 >>

日	月	火	水	木	金	土
						1
2	3	4	5	6	7	8
9	10	11	12	13	14	15
16	17	18	19	20	21	22

一覧に戻る 申込み

ホーム 検索 マイページ

開催日、時間、定員が表示されます。

申込条件に従って希望日時を選んでください。

開催時間(日程一覧)、日(カレンダー)のタップ(クリック)で選択ON/OFF(緑表示)となります。

選択が完了したら **申込み** ボタンを

タップ(クリック)してください。

「申込確認画面」に移動します。

3-3. 申込確認画面(事前説明会や事後集会の参加申込について)

体験プログラムの申込み後、申込確認画面が表示されます。

事前説明会や事後集会(懇親会など)の開催が予定されている際は、ここで併せて申込みしてください。

申込確認画面

地域活動

2: 朗読サークル「三光」

活動内容
朗読の基礎、発声、早口言葉、蕨広報の録音体験

申込条件
1日

特記事項
当日不参加の場合は早めにご連絡ください

申込日	時間帯
8月1日(土)	13:00~15:00

参加する事前説明会を選択してください。

対象となる事前説明会

名称	事前説明会①																		
<input type="radio"/>	<table border="1"> <tr><td>名称</td><td>事前説明会①</td></tr> <tr><td>開催日時</td><td>7月17日(金) 13:30~15:00</td></tr> <tr><td>受付〆切日</td><td>6月30日(火)</td></tr> <tr><td>体験開始日</td><td>7月18日(土)</td></tr> <tr><td>場所</td><td>さんこう株式会社第一会議室</td></tr> <tr><td>住所</td><td>川越市新富町1-9-1</td></tr> <tr><td>定員</td><td>4人 / 300人</td></tr> <tr><td>参加</td><td>必須</td></tr> <tr><td>特記事項</td><td>参加申込者は必ずご参加ください</td></tr> </table>	名称	事前説明会①	開催日時	7月17日(金) 13:30~15:00	受付〆切日	6月30日(火)	体験開始日	7月18日(土)	場所	さんこう株式会社第一会議室	住所	川越市新富町1-9-1	定員	4人 / 300人	参加	必須	特記事項	参加申込者は必ずご参加ください
名称	事前説明会①																		
開催日時	7月17日(金) 13:30~15:00																		
受付〆切日	6月30日(火)																		
体験開始日	7月18日(土)																		
場所	さんこう株式会社第一会議室																		
住所	川越市新富町1-9-1																		
定員	4人 / 300人																		
参加	必須																		
特記事項	参加申込者は必ずご参加ください																		

日時選択へ戻る 申込内容の確認

ホーム 検索 マイページ

事前説明会や事後集会が予定されているとき

参加する事前説明会を選択してください。

名称	事前説明会①																		
<input type="radio"/>	<table border="1"> <tr><td>名称</td><td>事前説明会①</td></tr> <tr><td>開催日時</td><td>7月17日(金) 13:30~15:00</td></tr> <tr><td>受付〆切日</td><td>6月30日(火)</td></tr> <tr><td>体験開始日</td><td>7月18日(土)</td></tr> <tr><td>場所</td><td>さんこう株式会社第一会議室</td></tr> <tr><td>住所</td><td>川越市新富町1-9-1</td></tr> <tr><td>定員</td><td>4人 / 300人</td></tr> <tr><td>参加</td><td>必須</td></tr> <tr><td>特記事項</td><td>参加申込者は必ずご参加ください</td></tr> </table>	名称	事前説明会①	開催日時	7月17日(金) 13:30~15:00	受付〆切日	6月30日(火)	体験開始日	7月18日(土)	場所	さんこう株式会社第一会議室	住所	川越市新富町1-9-1	定員	4人 / 300人	参加	必須	特記事項	参加申込者は必ずご参加ください
名称	事前説明会①																		
開催日時	7月17日(金) 13:30~15:00																		
受付〆切日	6月30日(火)																		
体験開始日	7月18日(土)																		
場所	さんこう株式会社第一会議室																		
住所	川越市新富町1-9-1																		
定員	4人 / 300人																		
参加	必須																		
特記事項	参加申込者は必ずご参加ください																		

参加する事後集会を選択してください。

集会名	オフ会(懇親会)												
<input type="radio"/>	<table border="1"> <tr><td>集会日時</td><td>8月31日(月) 10:00~12:00</td></tr> <tr><td>場所</td><td>さんこう株式会社第一会議室</td></tr> <tr><td>住所</td><td>川越市新富町1-7-5</td></tr> <tr><td>定員</td><td>1人 / 15人</td></tr> <tr><td>参加</td><td>任意</td></tr> <tr><td>特記事項</td><td>先着15名まで参加可能です。</td></tr> </table>	集会日時	8月31日(月) 10:00~12:00	場所	さんこう株式会社第一会議室	住所	川越市新富町1-7-5	定員	1人 / 15人	参加	任意	特記事項	先着15名まで参加可能です。
集会日時	8月31日(月) 10:00~12:00												
場所	さんこう株式会社第一会議室												
住所	川越市新富町1-7-5												
定員	1人 / 15人												
参加	任意												
特記事項	先着15名まで参加可能です。												

定員	4人 / 300人
参加	必須
特記事項	参加申込者は必ずご参加ください

参加「必須」時は必ず申込み(●)してください

定員	1人 / 15人
参加	任意
特記事項	先着15名まで参加可能です。

参加「任意」時は希望時のみ

申込みが全て完了したら 申込内容の確認 をタップ(クリック)します。

3-4. 申込内容の最終確認、及び決定

体験プログラム、事前説明会や事後集会申込を最終確認します。

高齢者に寄り添う

1: デイサービスセンター三光

活動内容

レクリエーションのお手伝い、話し相手

申込条件

1日以上（複数日の申込可能です）

申込日時をご確認ください。

申込日	時間帯
8月3日(月)	09:00~12:00
8月5日(水)	09:00~12:00

事前説明会

名称	事前説明会①
開催日時	7月17日(金) 13:30~15:00
受付〆切日	6月30日(火)
体験開始日	7月18日(土)
場所	さんこう株式会社第一会議室
住所	—
定員	4人 / 999人

戻る 申込む

ホーム 検索 マイページ

申込内容を確認の上、 ボタンをタップ(クリック)してください。

【ご注意ください。】

■ 1つのプログラムへの申込みは1度だけとなります。

※開催が複数日あり、申込みも複数日の選択可能な時、

例えば1度に2日間、3日間等の申込みはできますが、

申込みの完了後、申込日を変更したり、追加したりすることはできません。

第4章

「マイページ」について

4-1. マイページ表示

申込みが完了(予約)した体験プログラム、事前説明会、事後集会の日程が表示されます。

マイページ全体

マイページ全体

マイページ

体験 花子

マイページのマニュアル

二次元コード読取

①

②

③

④

設定

①二次元コードの読取

ボランテア体験プログラム
市民福祉活動センター

マイページ

体験 花子

マイページのマニュアル

二次元コード読取

申込みした事前説明会や体験プログラム、事後集会の参加記録用に利用します(後述)

②申込内容一覧

申込内容一覧 一覧を閉じる

種類	名称	次回参加日
事前	事前説明会①	7月17日(金)
事後	オフ会(懇親会)	8月31日(月)
体験	1: デイサービスセンター三光	8月3日(月)

③事前説明会/事後集会予約表示

事前説明会	
説明会名称	事前説明会①
種類	対面
開催日	7月17日(金)
説明会場所	さんこう株式会社第一会議室
住所	川越市新富町1-9-1
時間	13:30 ~ 15:00
特記事項	参加申込者は必ずご参加ください
参加状況	未参加

事後集会	
集会名称	オフ会(懇親会)
種類	対面
開催日	8月31日(月)
開催場所	さんこう株式会社第一会議室
住所	川越市新富町1-7-5
時間	10:00 ~ 12:00
特記事項	先着15名まで参加可能です。
参加状況	未参加

④体験プログラム予約表示

体験プログラム	
高齢者に寄り添う	
1: デイサービスセンター三光	
施設住所	川越市新富町1-7-5
活動内容	レクレーションのお手伝い、話し相手
参加状況	未参加
報告書	未提出
参加証明書	未取得

設定

プログラム名称をタップ(クリック)することで、内容の詳細が確認可能となります。
また、プログラムに対する質問も送ることができます。(次ページ)

4-2. 体験プログラム予約の詳細表示(メッセージ送信)

申込済の体験プログラム詳細表示(日程等)と事業者、体験プログラム実施施設等質問(メッセージ)の送信が可能です。

マイページの申込済体験プログラム
予約表示

体験プログラム

高齢者に寄り添う

1: デイサービスセンター三光

施設住所: 三光町1-7-5

活動内容: ショーンのお手伝い、話し相手

参加状況	未参加
報告書	未提出
参加証明書	未取得

設定

ホーム 検索 マイページ

ボランティア体験プログラム
市民福祉活動センター

マイ体験プログラム詳細 体験 花子

マイページのマニュアル

高齢者に寄り添う

1: デイサービスセンター三光

プログラム申込日程

8月3日(月) 09:00~12:00	未参加
8月4日(火) 09:00~12:00	未参加

報告書・参加証明書の状況

報告書	未提出
参加証明書	未取得

連絡事項(社協へのメッセージ) 送信履歴

メッセージタイトル(連絡事項の項目)

内容 (必須)

送信する

このプログラムをキャンセルする

連絡事項(社協へのメッセージ) 送信履歴

メッセージタイトル(連絡事項の項目)

内容 (必須)

送信する

事業者(社会福祉協議会、ボランティアセンター)や体験プログラム実施施設等へ質問やメッセージを送ることができます。タイトルは省略可能です。

4-3. 体験プログラムの詳細表示(申込プログラムのキャンセル)

申込済の体験プログラムの申込み取消(キャンセル)を行います。

The screenshot shows a web interface for a volunteer program. At the top, there's a header with a logo and navigation tabs. Below that, there's a section for program details, including a table of dates and times. At the bottom of the page, there's a red button labeled 'このプログラムをキャンセルする' (Cancel this program), which is highlighted with a red box.

申込済プログラムをキャンセルする際は、プログラム詳細表示最下部のをタップ(クリック)します。

このプログラムをキャンセルする

【ご注意ください。】

①プログラムの申込みキャンセルは、事業者(社会福祉協議会、ボランティアセンター)の判断により可/否が定められています。

※申込者からのキャンセルが許可されていない場合があります。

<キャンセル可の時>

②キャンセルの実行は対象プログラムの申込内容すべてに対して行われます。

※複数日を申し込んだ際など、一部の申込日だけのキャンセルはできません。

③キャンセルには回数制限があります。(事業者によって定められます)

④キャンセルができる期限があります。(事業者によって定められます)

4-4. 参加記録(チェックイン) ※スマートフォンが必要となります

事前説明会や体験プログラムの参加記録(チェックイン)を行います。

マイページ先頭




申込みをした事前説明会、
体験プログラムに参加する際、

二次元コード読取

ボタンをタップしてください。

スマートフォン画面にカメラが表示されますので、参加会場に設定された二次元コードを読み取ってください



【ご注意ください。】

会場にスマートフォンを持参できない時は、参加したことを事業者にも**必ず連絡**してください。

参加必須の事前説明会がある時、**事前説明会の参加記録が“済”**になっていないと、**体験プログラムの参加記録は受けられません。**

4-5. 報告書の作成と提出

体験プログラムでの活動終了後、体験プログラムごとに報告書を作成し、提出します。

マイページの体験プログラム申込表示

体験プログラム	
高齢者に寄り添う	
1：デイサービスセンター三光	
施設住所：川越市新富町1-7-5	
活動内容：レクレーションのお手伝い、話し相手	
参加状況	【参加済】
報告書	<u>活動報告書を提出してください。</u>
参加証明書	未取得

ボランティア体験プログラム
市民福祉活動センター

活動報告書の提出

体験 一郎 ▾

活動報告書

企画を知った先 (必須)

- 彩の国だより
- SAI
- 市町村（行政）の広報誌
- 市町村社協の広報誌
- 埼玉新聞
- その他新聞
- インターネット
- ラジオ
- ポスター・チラシ
- 先生から聞いて
- 親から聞いて
- 友達から聞いて
- その他

アンケートや感想文入力など、答えて
提出する をタップ(クリック)
してください。

事業者毎に内容が異なります。
詳しくは、事前説明会などで確認して
ください。

体験プログラムの参加状況が“**参加済**”になると、報告書の提出が表示されます。
「**活動報告書を提出してください。**」
をタップ(クリック)します。

4-6. 参加証明書の取得(ダウンロード)

報告書の提出後、参加証明書の取得(ダウンロード)が可能となります。

マイページの体験プログラム申込表示



体験プログラム	
高齢者に寄り添う	
1: デイサービスセンター三光	
施設住所: 川越市新富町1-7-5	
活動内容: レクレーションのお手伝い、話し相手	
参加状況	【参加済】
報告書	【提出済】
参加証明書	<u>参加証明書を取得可能です。</u> 0 / 3回

第40回(令和8年度)ボランティア体験プログラム
参加証明書

氏名	体験 一郎	様
活動日数	2日間	(活動日数等の合計)
活動先	デイサービスセンター三光	
活動内容	施設での体験	

上記のとおり第40回(令和8年度)ボランティア体験プログラム事業(7月25日から8月31日開催)に参加したことを証明します。

令和8年5月18日

 社会福祉法人〇〇市社会福祉協議会
理事長 〇〇 〇〇 

※ダウンロードファイルはPDFとなります。

参加証明書の取得は、事業者毎に異なります。
詳しくは、事前説明会などで確認してください。

報告書が“**提出済**”になると、参加証明書の取得が可能となります。

「**参加証明書を取得可能です。**」
をタップ(クリック)します。

第5章

利用上の注意事項等（まとめ）

1. アカウント登録について

①家族(複数人)登録の“あり”、“なし”は正しく選択してください。

②家族登録の場合はメール(アドレス)認証を利用してください。

③確認用コードが届かない時(メール認証)

A:メールアドレスが間違っていないか、今一度確認ください。

B:迷惑メールフィルターが設定されていないかご確認ください。

C:メールソフトの「迷惑メール」フォルダーに移動されていないか確認してください。

④ソーシャルメディア(Google、Apple、LINE)での作成時は、通信状態の良い場所で作成してください。

■家族(複数人)の登録がありますか? (必須)

はい

いいえ

ボランティア体験プログラム
市民福祉活動センター

← 新規ユーザー登録

新規ユーザー登録のマニュアル

ご登録いただいたメールアドレスに確認用コードをお送りしましたので、以下に入力して下さい。

確認用コード:

確認用コードの照合

【確認用コードが届かない場合】
メールアドレスをご確認の上、再度「新規ユーザー登録」からお手続きしてください。
※受信拒否や、安心フィルターなどの設定がされている場合は、事前に「@volukatsu-yell.jp」からのメールが受信できるように設定してください。

新規ユーザー登録に戻る

2. ユーザー情報(プロフィール)登録について

①参加を希望される本人の情報を必ず登録してください。

②学生の場合、学生区分(小学生、中学生、高校生 等)と学年を正確に登録してください。

※学生区分、学年によって体験プログラムの申込対象が制限されます。

The image shows a registration form with several fields. The 'Student Type' and 'Grade' fields are highlighted with red boxes. Blue arrows point from these boxes to their respective dropdown menus.

学生 一般
*登録後は変更できません。

学生区分 (必須) ?
--
*登録後は変更できません。

学校名 (必須)
体験第一高校
*入力例: 体験第一高校

学年 (必須)
-- 年

趣味・特技・資格

Dropdown menu for Student Type:
--
小学生
中学生
高校生
専門・大学

Dropdown menu for Grade:
--
1
2
3
4
5
6

3. 体験プログラム、事前説明会、事後集会への申し込みについて

①申し込みを行う際は、表示されている氏名を確認し、対象のユーザーに切替えてから行ってください。

②同じプログラムへの繰り返し申し込み(日程の追加、変更、削除)はできません。

※必要な場合は、一旦申込をキャンセルして再度申込みしてください

③事前説明会と事後集会は開催されるか? と、開催されるとき、参加が必須/任意を確かめて、体験プログラムと併せて申込みください。

※申し込みは1度だけで、別のプログラム申込時は申込済になります。



4-1. マイページについて(1):メッセージの送信と申込のキャンセル

①質問、問合せ(メッセージ)が申込済みの体験プログラムの詳細画面から、メッセージを送ることができます。

②体験プログラムのキャンセルが許可されている場合があります。

■申込済体験プログラムの詳細画面の最下部に  ボタンがあれば、プログラムをキャンセルすることができます。

ただし、

◇申込日程の変更や追加、削除はできません。

◇キャンセルできる回数に制限があります。

◇キャンセルできる期限があります。



連絡事項(社協へのメッセージ) 送信履歴

メッセージタイトル(連絡事項の項目)


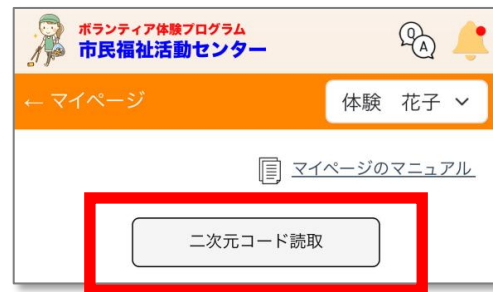
内容 (必須)

送信する

4-2. マイページについて(2):参加記録(チェックイン)

■事前説明会、体験プログラム参加時、必ず実行してください。

※会場に準備された二次元コード表示をスマートフォンのマイページから読み取ってください。



■参加記録(チェックイン)には、スマートフォンが必要です。

※スマートフォンを持参できない時は、参加したことを事業者にも必ず連絡してください。

■参加“**必須**”の事前説明会がある時、事前説明会の参加記録

が“**済**”になっていないと、体験プログラムの参加記録は受けられません。

